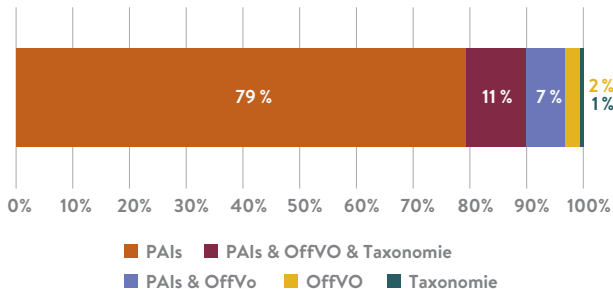


**Aufteilung nachhaltiger Publikumsfonds nach Artikel 8 und Artikel 9 der Offenlegungsverordnung in Deutschland und Österreich 2021 (in % nach Fondsvolumen)**

	Deutschland	Österreich	Gesamt
Artikel 8	<b>93%</b>	<b>84%</b>	<b>92%</b>
Artikel 9	<b>7%</b>	<b>16%</b>	<b>8%</b>

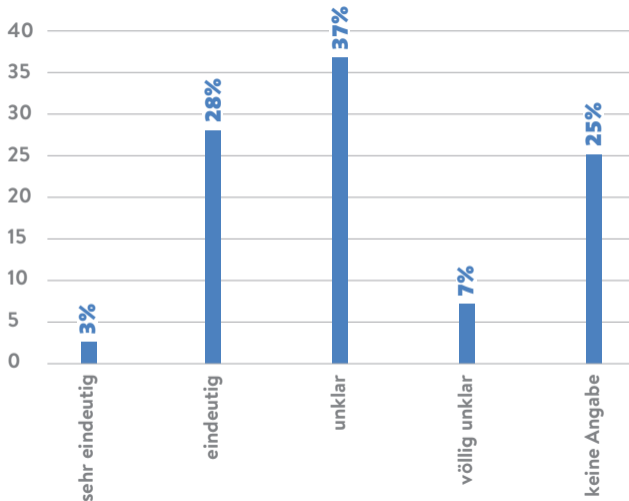
*Daten: FNG – Forum Nachhaltige Geldanlagen*

## Merkmale nachhaltiger Fonds nach MiFID II in Deutschland und Österreich 2021 (in % nach Volumen nachhaltiger Assets)

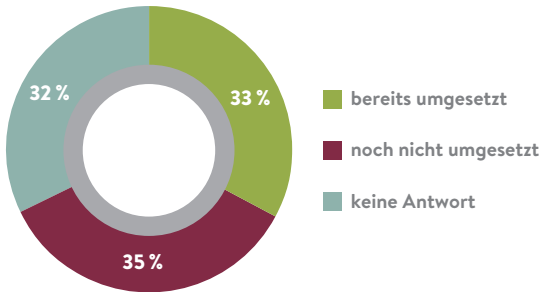


Daten: FNG – Forum Nachhaltige Geldanlagen

## Umsetzung von MiFID II in Deutschland und Österreich (Berichtsteilnehmende in %, n=71)

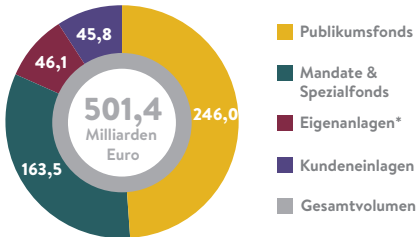


## Umsetzungsstand von MiFID I in Deutschland und Österreich (Berichtsteilnehmende in %, n=80)



Daten: FNG – Forum Nachhaltige Geldanlagen

## Nachhaltige Geldanlagen in Deutschland 2021 (in Milliarden Euro)



*\*In Mandaten verwaltete Eigenanlagen wurden hier abgezogen.  
Daten: FNG – Forum Nachhaltige Geldanlagen*

## Nachhaltige Publikumsfonds, Mandate & Spezialfonds in Deutschland (in Milliarden Euro)

Veränderung von 2021 zu 2020:

**+130 %**

mehr Publikumsfonds

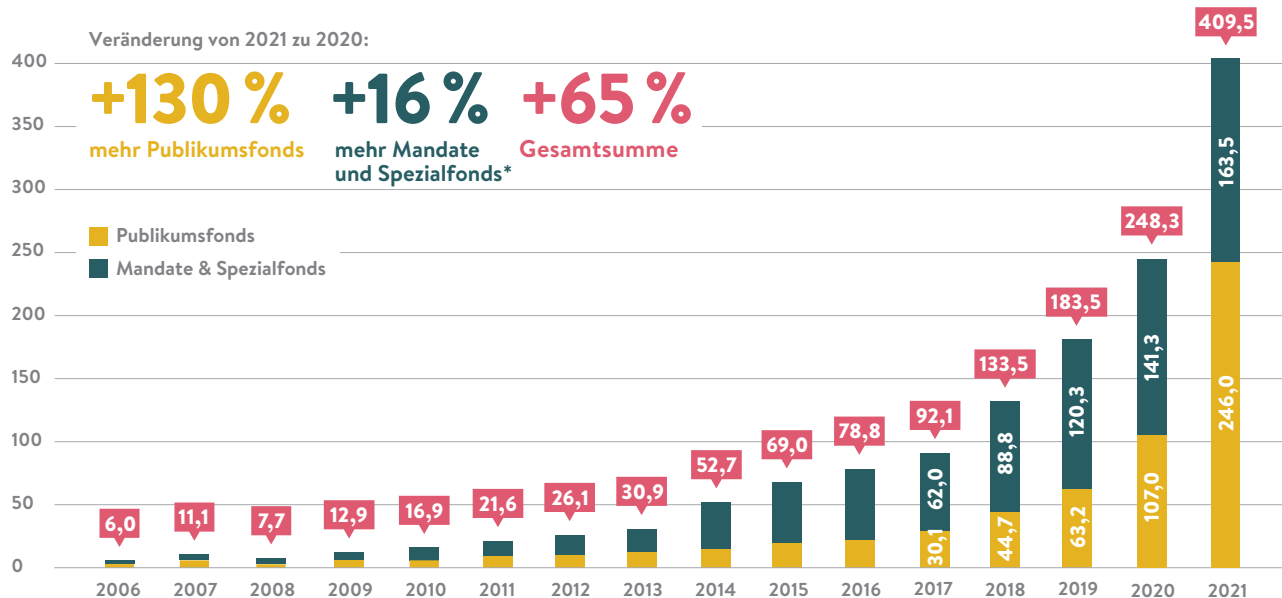
**+16 %**

mehr Mandate  
und Spezialfonds\*

**+65 %**

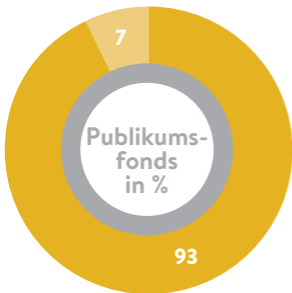
Gesamtsumme

■ Publikumsfonds  
■ Mandate & Spezialfonds



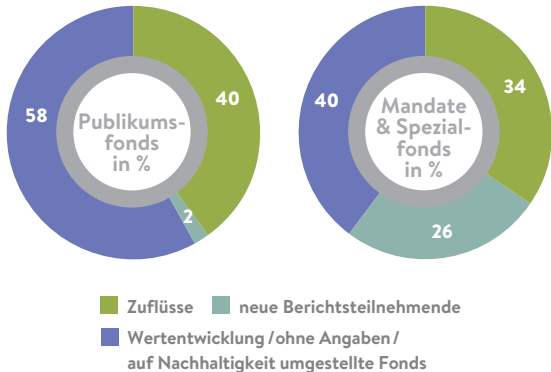
\*Die Mandate & Spezialfonds wurden bis 2020 als Mandate bezeichnet. Daten: FNG – Forum Nachhaltige Geldanlagen

Aufteilung nachhaltiger Publikumsfonds, Mandate & Spezialfonds nach Artikel 8 und Artikel 9 der Offenlegungsverordnung in Deutschland 2021 (in % nach Fondsvolumen)



■ Artikel 8 ■ Artikel 9

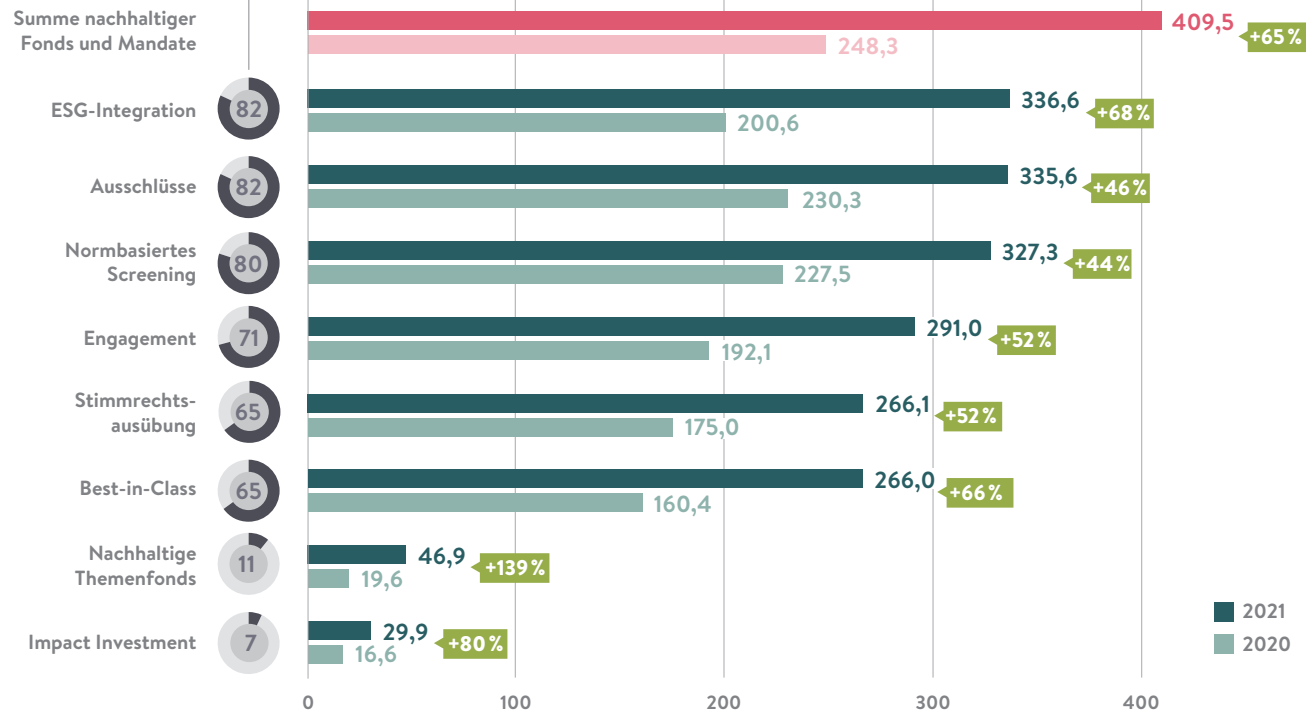
## Wachstumsfaktoren bei nachhaltigen Publikumsfonds, Mandaten & Spezialfonds in Deutschland 2021 (in %)



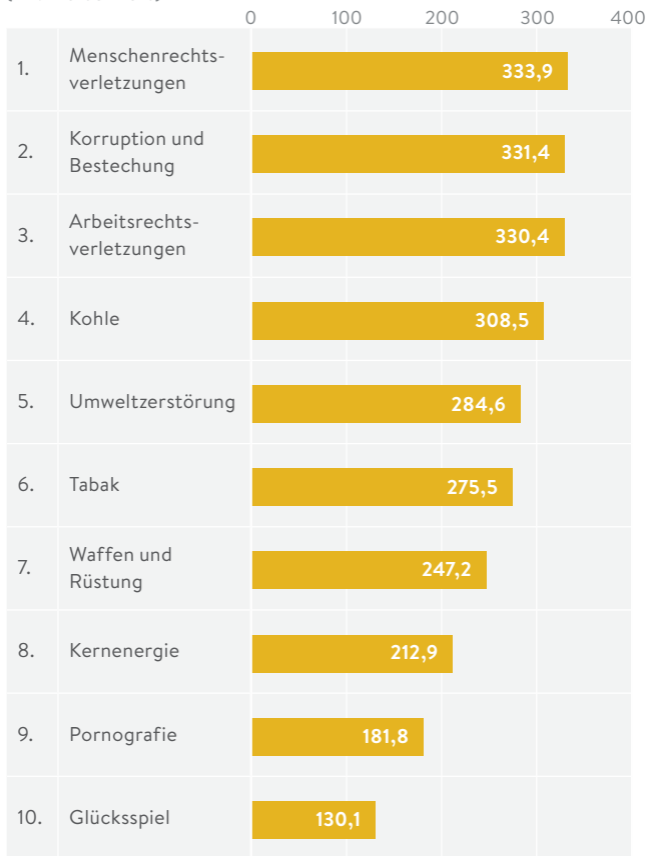


# Nachhaltige Anlagestrategien bei Publikumsfonds, Mandaten & Spezialfonds in Deutschland 2021 und 2020 im Vergleich (in Milliarden Euro)

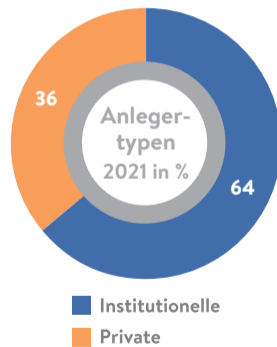
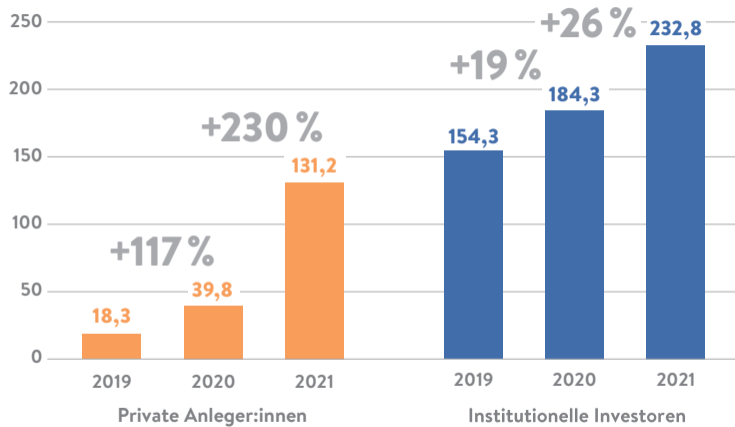
gilt für nachhaltige Fonds und Mandate, Anteil in Prozent



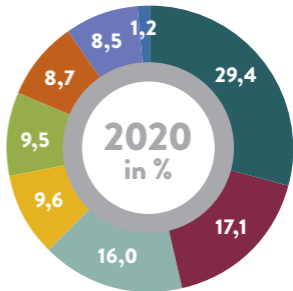
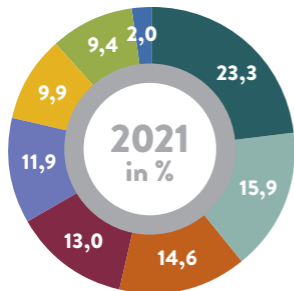
## Die Top Ten der Ausschlusskriterien in Deutschland 2021 (in Milliarden Euro)



## Übersicht über die Anlegertypen bei nachhaltigen Publikumsfonds, Mandaten & Spezialfonds in Deutschland (in Milliarden Euro)



## Typen institutioneller Investoren in Deutschland 2021 und 2020 (in % nach Volumen nachhaltiger Assets)



 Kirchliche Institutionen & Wohlfahrtsorganisationen

 Öffentliche Hand


 Öffentliche Pensionsfonds

 Versicherungsunternehmen & Vereine auf Gegenseitigkeit

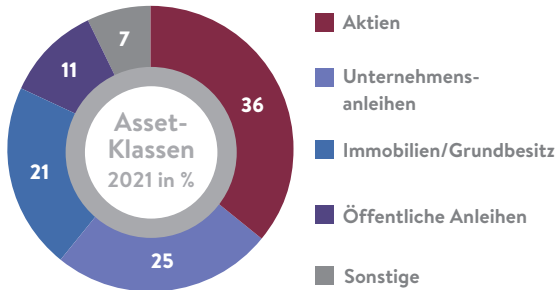
 Betriebliche Pensionsfonds

 Sonstige

 Stiftungen

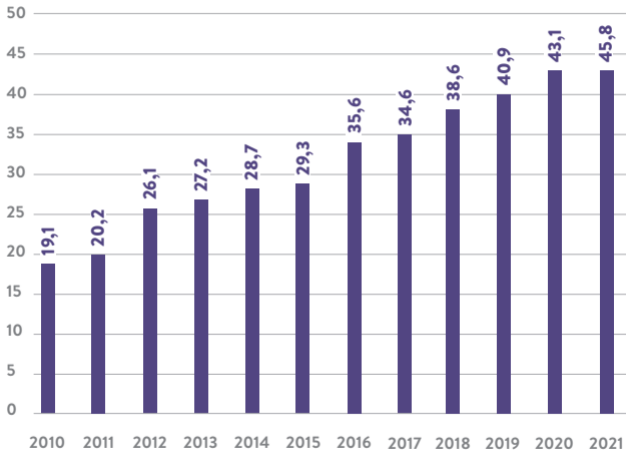
 Universitäten & andere wissenschaftl. Einrichtungen

## Asset-Klassen nachhaltiger Publikumsfonds, Mandate & Spezialfonds in Deutschland 2021 (in %)



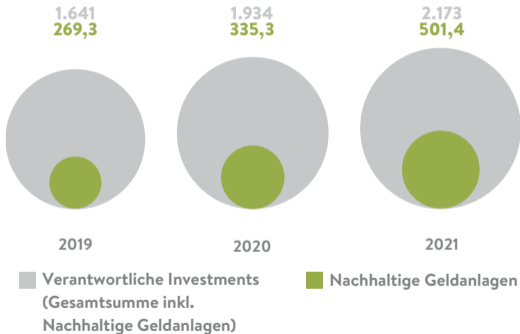
Daten: FNG – Forum Nachhaltige Geldanlagen

## Kundeneinlagen der Spezialbanken mit Nachhaltigkeitsfokus und nachhaltig verwaltete Eigenanlagen (in Milliarden Euro)



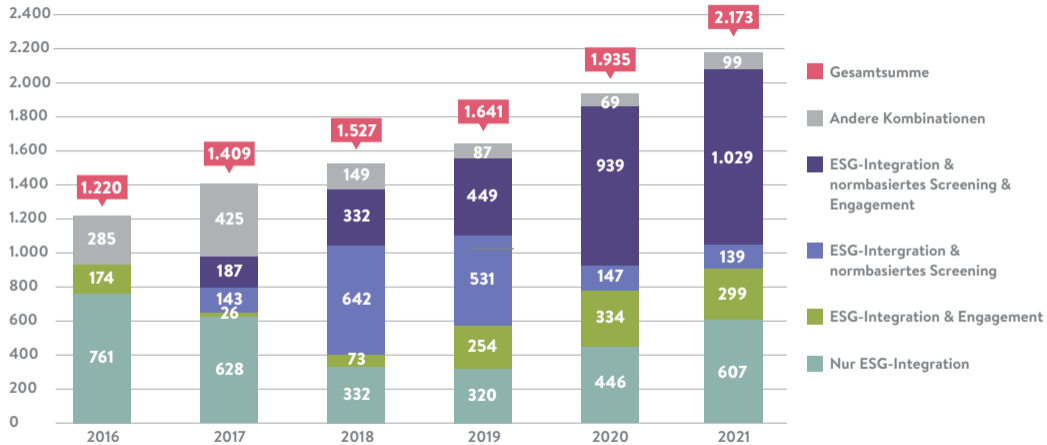
Daten: FNG – Forum Nachhaltige Geldanlagen

## Verantwortliche Investments und Nachhaltige Geldanlagen in Deutschland (in Milliarden Euro)



Daten: FNG – Forum Nachhaltige Geldanlagen

## Anlagestrategie-Kombinationen bei verantwortlichen Investments in Deutschland (in Milliarden Euro)



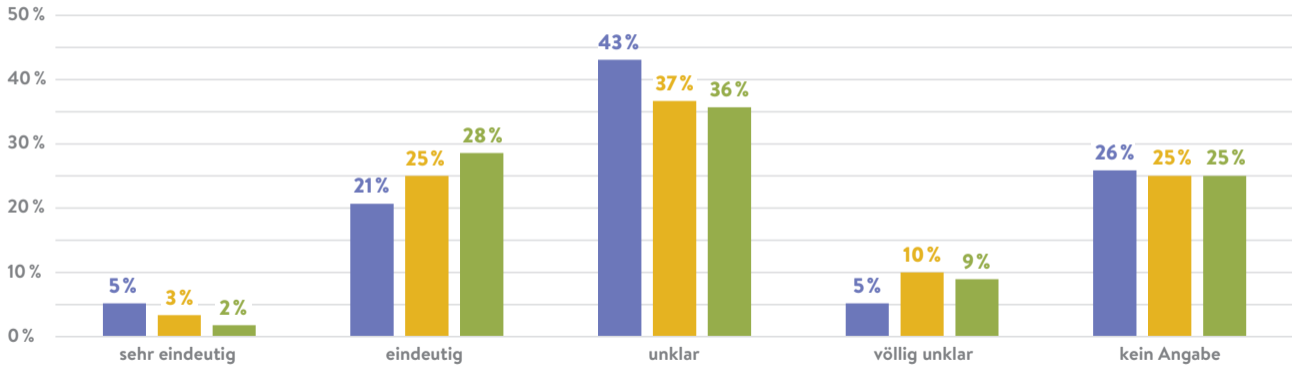


## Umsetzung des Zielmarktkonzepts, der BaFin-Richtlinie für nachhaltige Investmentvermögen und MiFID II in Deutschland 2021 (Berichtsteilnehmende in %)

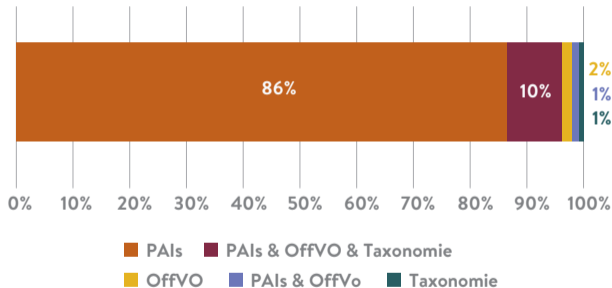
■ DK, DDV & BVI Zielmarktkonzept (n=58)

■ BaFin-Richtlinie für nachhaltige Investmentvermögen (n=60)

■ MiFID II (n=56)



## Merkmale für nachhaltige Fonds gemäß MiFID II in Deutschland 2021 (in % nach Volumen nachhaltiger Assets)



Daten: FNG – Forum Nachhaltige Geldanlagen

## SCHLÜSSELFAKTOREN

Sehr wichtig



### Änderungen von gesetzlichen Rahmenbedingungen

- > ESG-Berichtspflichten
- > Integration von ESG in Beratungsgespräche
- > Taxonomie



### Nachfrage von institutionellen Investoren



### Marketing und Reputation



### Nachfragen von privaten Anleger:innen



### Standards und Siegel



### Externer Druck (NGOs, Medien, Gewerkschaften etc.)



### Materialität



### Internationale Initiativen (PRI etc.)

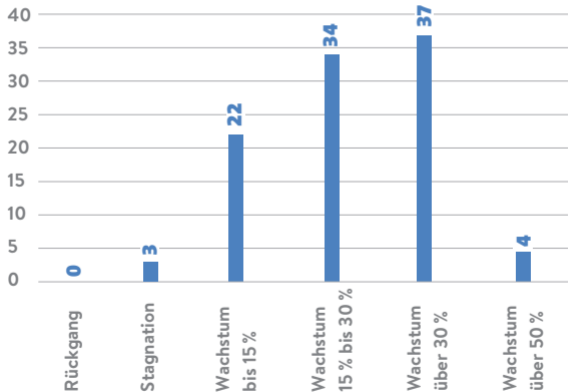


### Treuhänderische Pflicht

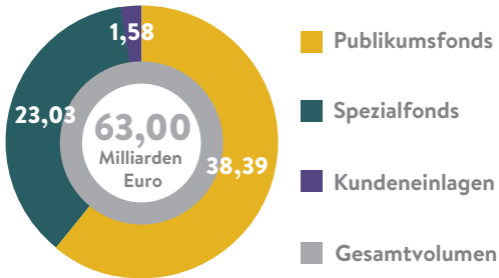
Wichtig

Prognostiziertes Wachstum Nachhaltiger Geldanlagen  
in Deutschland 2022 (Berichtsteilnehmende in %, n= 68)

**41%** der Studienteilnehmenden prognostizieren  
ein Wachstum über 30% in 2022

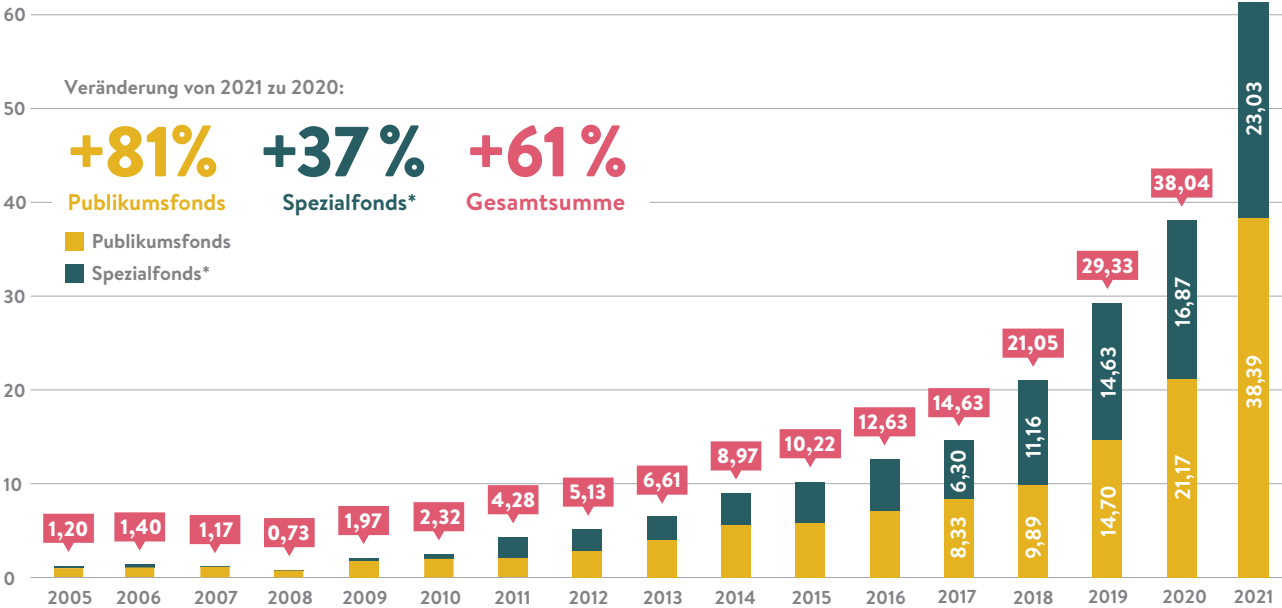


## Nachhaltige Geldanlagen in Österreich 2021 (in Milliarden Euro)



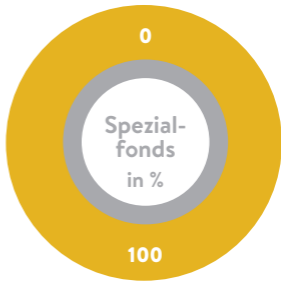
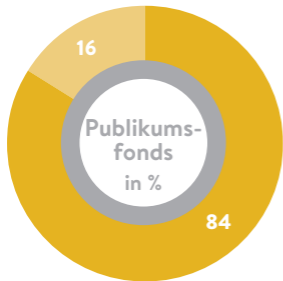
Daten: FNG – Forum Nachhaltige Geldanlagen

## Nachhaltige Publikumsfonds und Spezialfonds in Österreich (in Milliarden Euro)



\*Die Spezialfonds wurden bis 2020 als Mandate bezeichnet. Daten: FNG – Forum Nachhaltige Geldanlagen

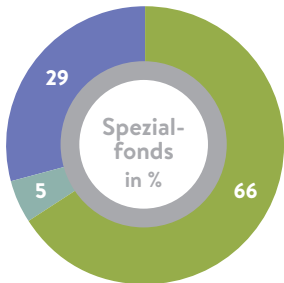
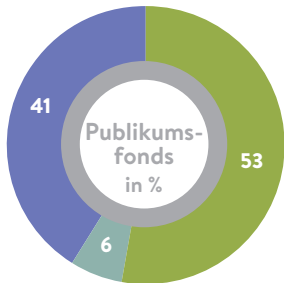
**Aufteilung nachhaltiger Publikumsfonds und Spezialfonds nach Artikel 8 und Artikel 9 der Offenlegungsverordnung in Österreich 2021 (in % nach Fondsvolumen)**



**Artikel 8**    **Artikel 9**

*Daten: FNG – Forum Nachhaltige Geldanlagen*

## Wachstumsfaktoren bei nachhaltigen Publikumsfonds und Spezialfonds in Österreich 2021 (in %)

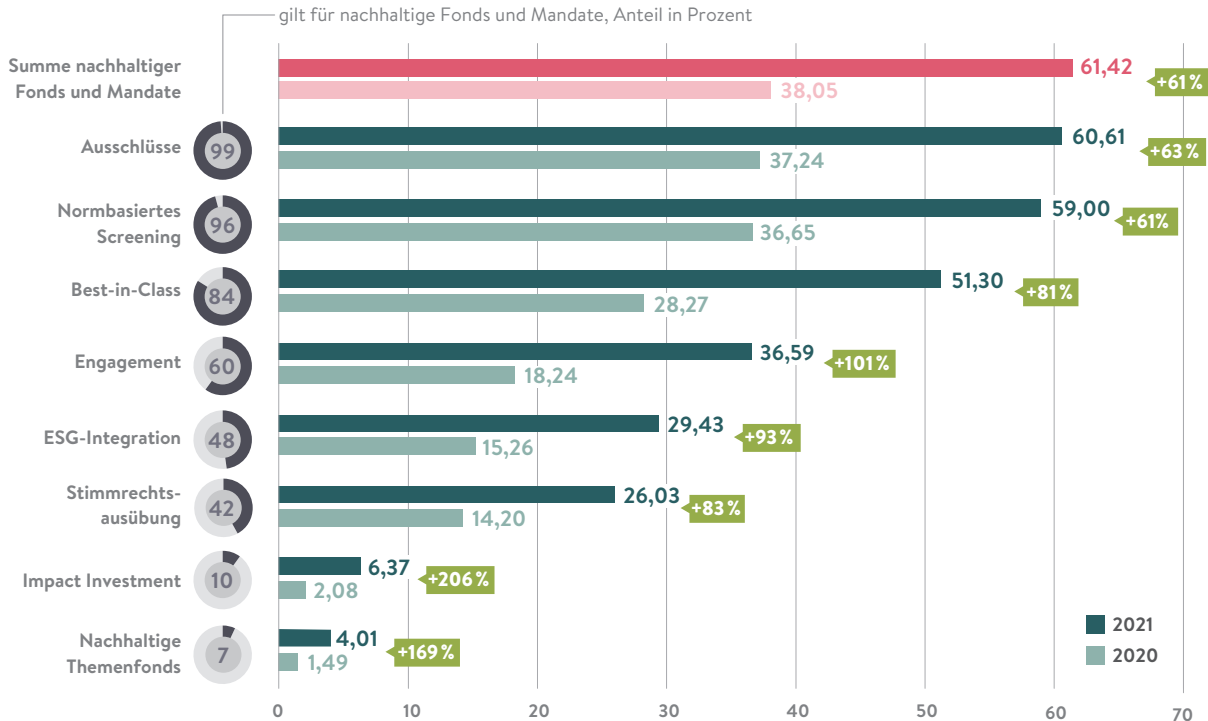


- Zuflüsse
- Wertentwicklung/ohne Angaben/  
auf Nachhaltigkeit umgestellte Fonds
- neue Berichtsteilnehmende

Daten: FNG – Forum Nachhaltige Geldanlagen



# Nachhaltige Anlagestrategien Publikumsfonds und Spezialfonds in Österreich 2021 und 2020 im Vergleich (in Milliarden Euro)

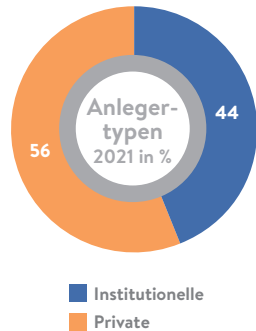
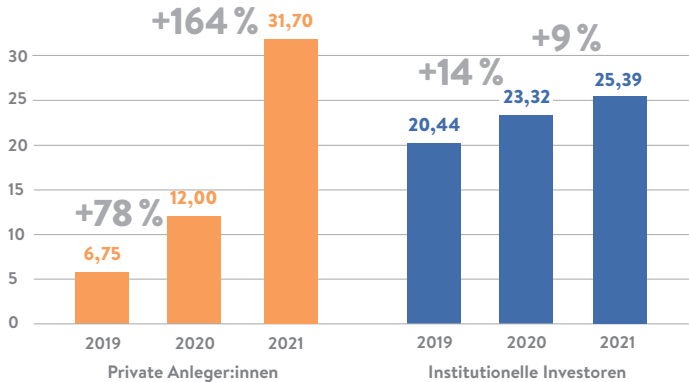


## Die Top Ten der Ausschlusskriterien 2021 in Österreich (in Milliarden Euro)

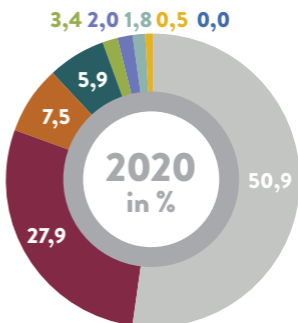
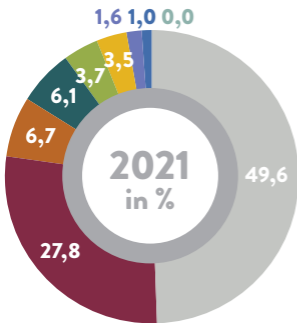
0 10 20 30 40 50 60 70



## Übersicht über die Anlegertypen bei nachhaltigen Publikumsfonds und Spezialfonds in Österreich (in Milliarden Euro)



Typen institutioneller Investoren in Österreich 2021 und 2020  
im Vergleich (in % nach Volumen nachhaltiger Assets)



■ Vorsorgekassen

■ Versicherungen

■ Pensionskassen

■ Kirchliche Institutionen & Wohlfahrtsorganisationen

■ Stiftungen

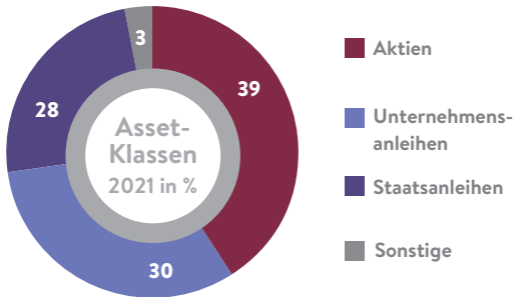
■ Sonstige

■ Betriebliche Kollektivversicherungen

■ Öffentliche Hand

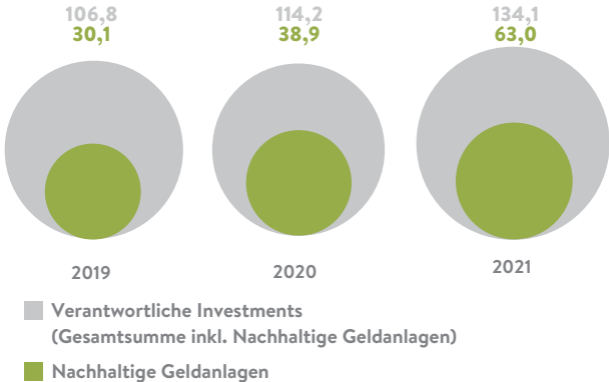
■ Universitäten & andere wissenschaftl. Einrichtungen

## Asset-Klassen nachhaltiger Publikumsfonds und Spezialfonds in Österreich 2021 (in %)



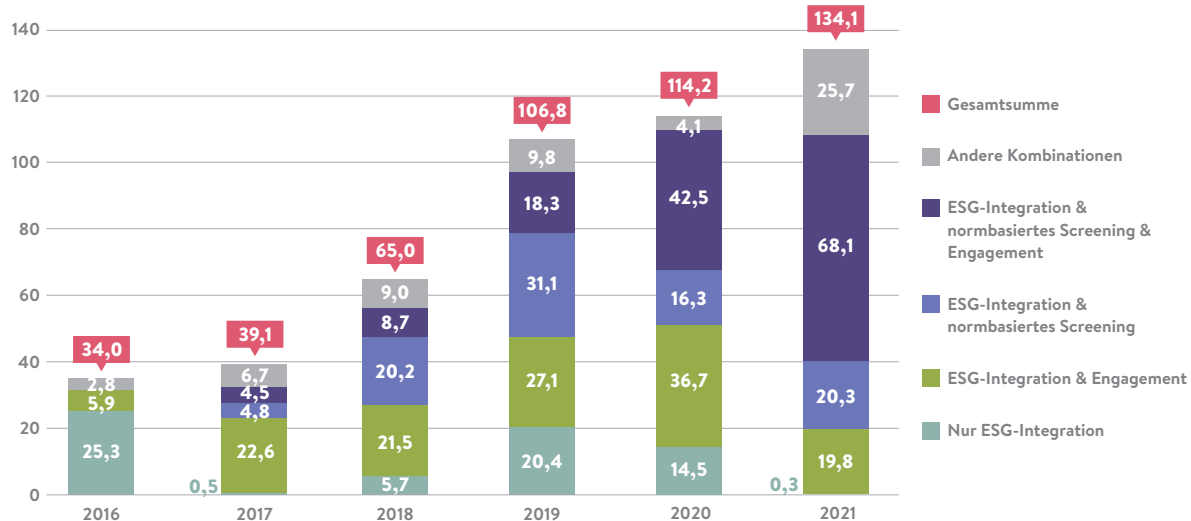
Daten: FNG – Forum Nachhaltige Geldanlagen

## Verantwortliche Investments und Nachhaltige Geldanlagen in Österreich (in Milliarden Euro)

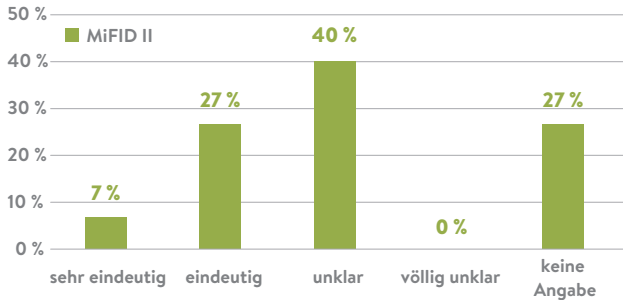


Daten: FNG – Forum Nachhaltige Geldanlagen

## Anlagestrategie-Kombinationen bei verantwortlichen Investments in Österreich (in Milliarden Euro)



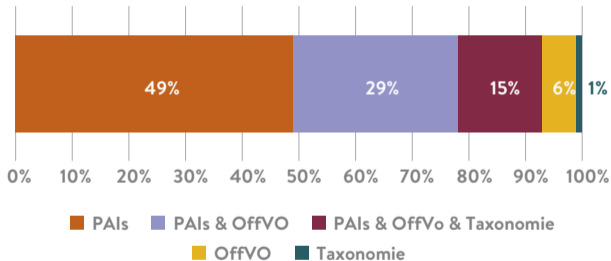
## Umsetzung von MiFID II in Österreich 2021 (Berichtsteilnehmende in %, n=15)



Daten: FNG – Forum Nachhaltige Geldanlagen



## Merkmale für nachhaltige Publikumsfonds gemäß MiFID II in Österreich 2021 (in % nach Volumen nachhaltiger Assets)



Sehr wichtig

## SCHLÜSSELFAKTOREN



### Änderungen von gesetzlichen Rahmenbedingungen

- > ESG-Berichtspflicht
- > Taxonomie
- > Intergration von ESG in der Anlageberatung



### Nachfrage von institutionellen Investoren



### Marketing und Reputation



### Standards und Siegel



### Nachfragen von privaten Anleger:innen



### Externer Druck (NGOs, Medien, Gewerkschaften etc.)



### Internationale Initiativen (PRI etc.)



### Materialität

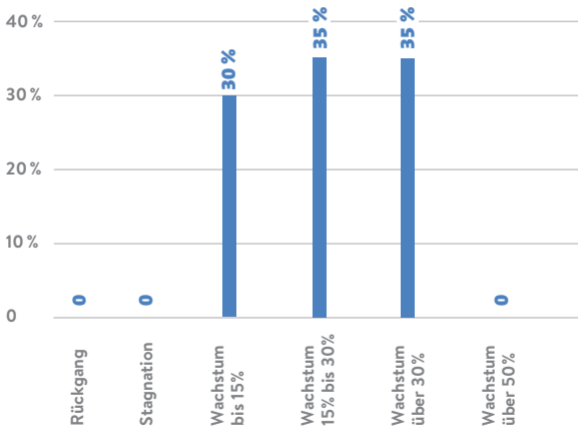


### Treuhänderische Pflicht

Wichtig

Prognostiziertes Wachstum Nachhaltiger Geldanlagen  
in Österreich 2022 (Berichtsteilnehmende in %, n=20)

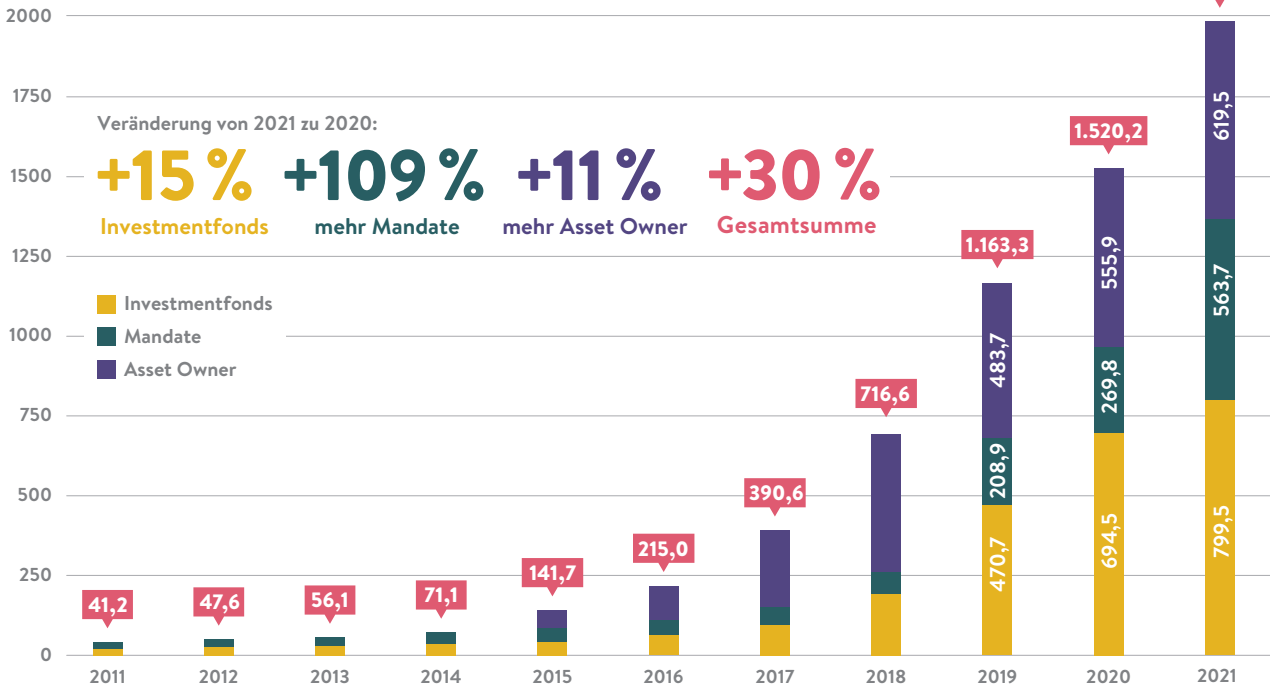
**70%** der Studienteilnehmenden prognostizieren  
ein Wachstum über 15% in 2022



Daten: FNG – Forum Nachhaltige Geldanlagen

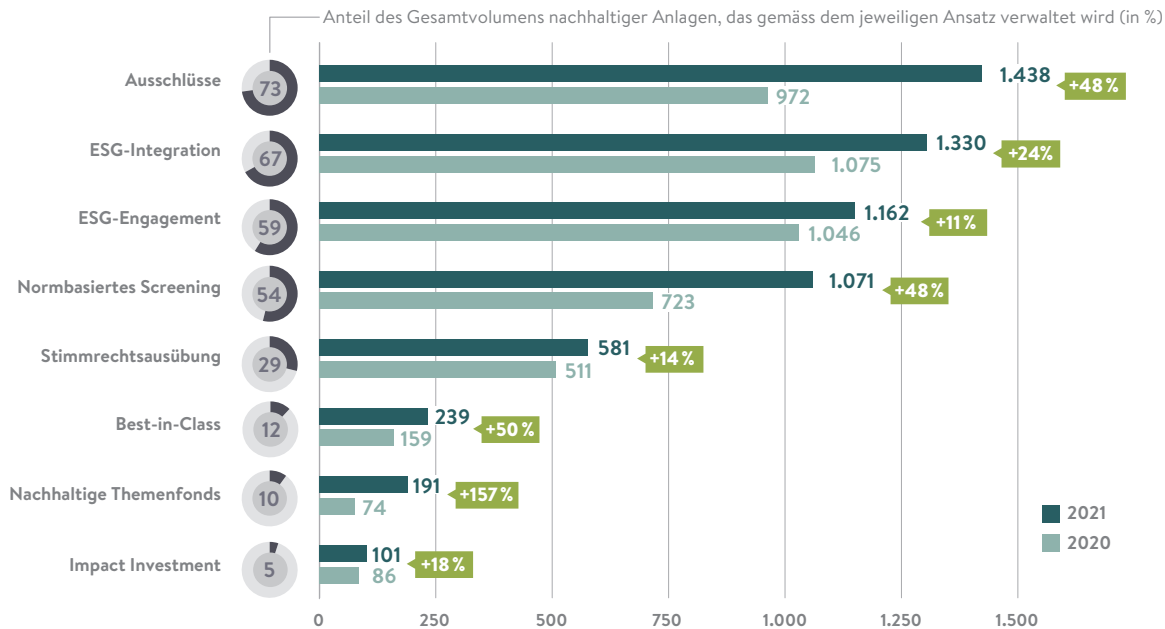
## Entwicklung nachhaltiger Anlagen in der Schweiz (in Milliarden CHF)

Volumen (Mrd. CHF)

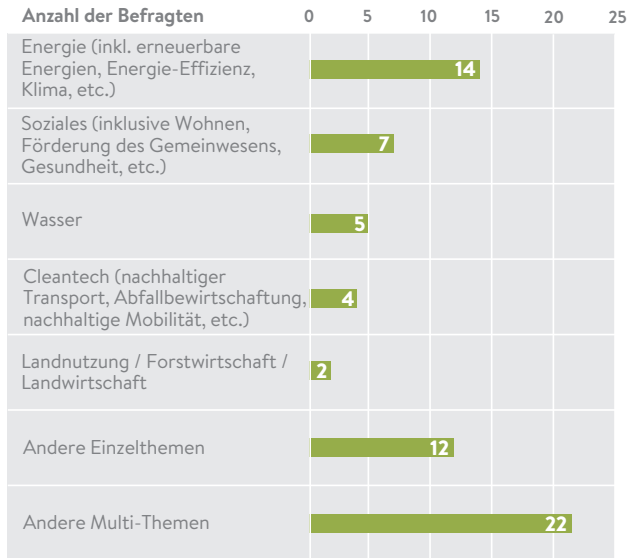


Daten: Swiss Sustainable Finance

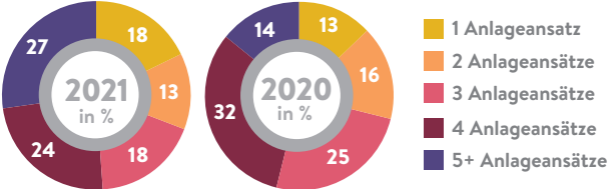
## Entwicklung nachhaltiger Anlageansätze (in Milliarden CHF) (n=81)



## Wichtigste nachhaltige Anlagethemen für Asset Manager (nach der Anzahl der Befragten) (n=35)

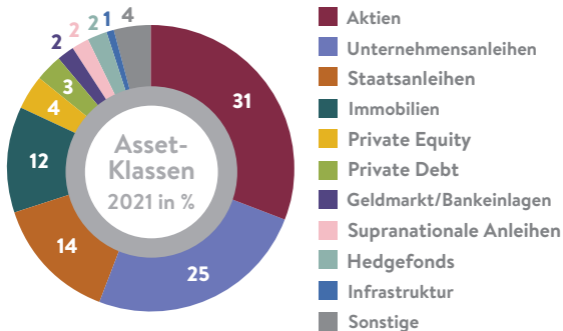


Anzahl der auf nachhaltige Anlagen angewandten Anlageansätze (in %) (n=74)



Daten: Swiss Sustainable Finance

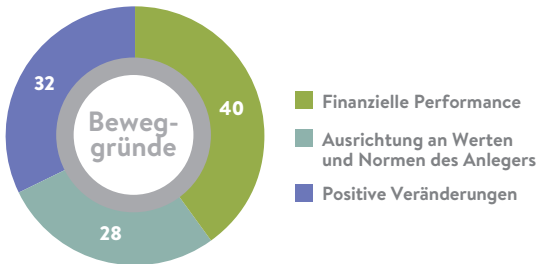
## Anteil der Asset Klassen an nachhaltigen Anlagen (in %) (n=75)



Daten: Swiss Sustainable Finance

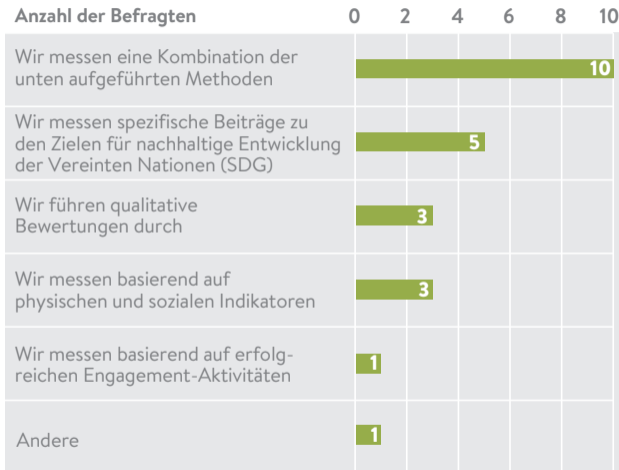


## Wichtigste implizite Beweggründe für nachhaltige Anlagen (in % nach Volumen nachhaltiger Assets)

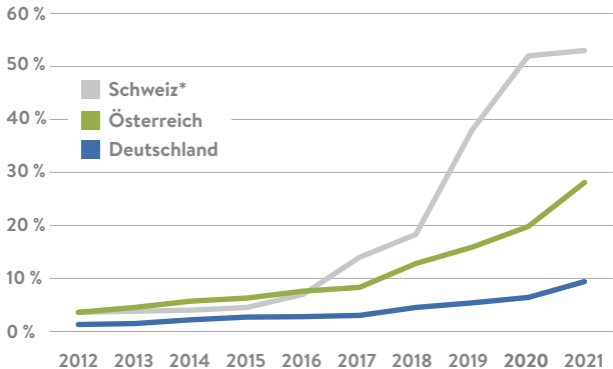


Daten: Swiss Sustainable Finance

## Strategien zur Wirkungsmessung für Asset Manager (nach der Anzahl der Befragten) (n=20)



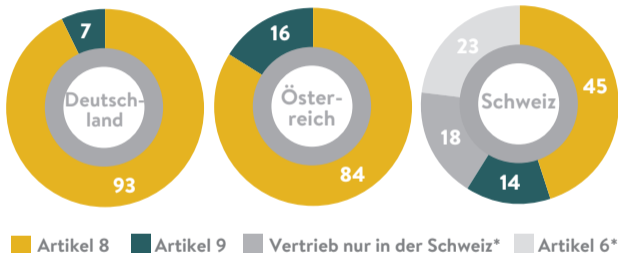
## Marktanteil nachhaltiger Publikumsfonds, Mandate und Spezialfonds am Gesamtmarkt (in %)



\* Für die Schweiz bezieht sich der Anteil nur auf die Investmentfonds und nicht auf die Mandate.

Daten: FNG – Forum Nachhaltige Geldanlagen, Swiss Sustainable Finance

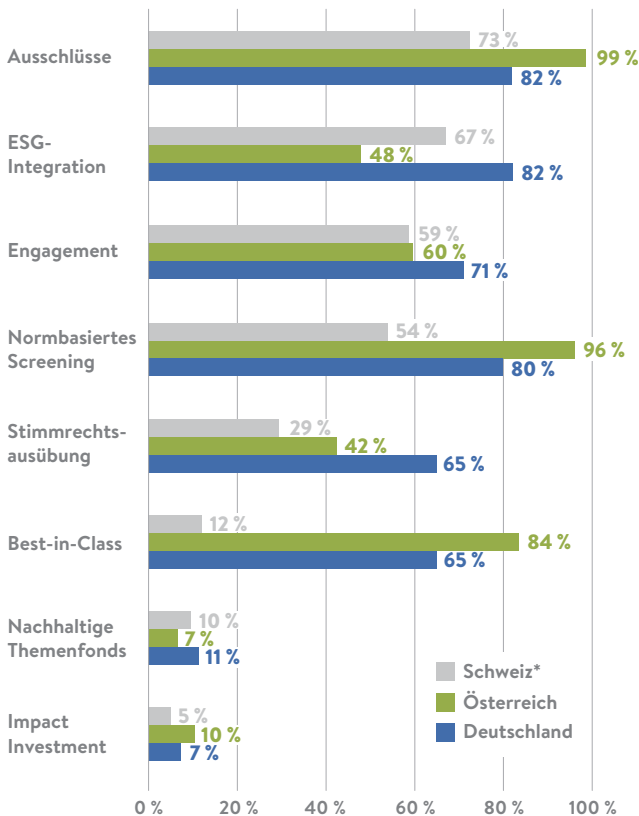
Aufteilung nachhaltiger Publikumsfonds nach Artikel 8 und Artikel 9 der Offenlegungsverordnung in Deutschland, Österreich und der Schweiz 2021 (in % nach Fondsvolumen)



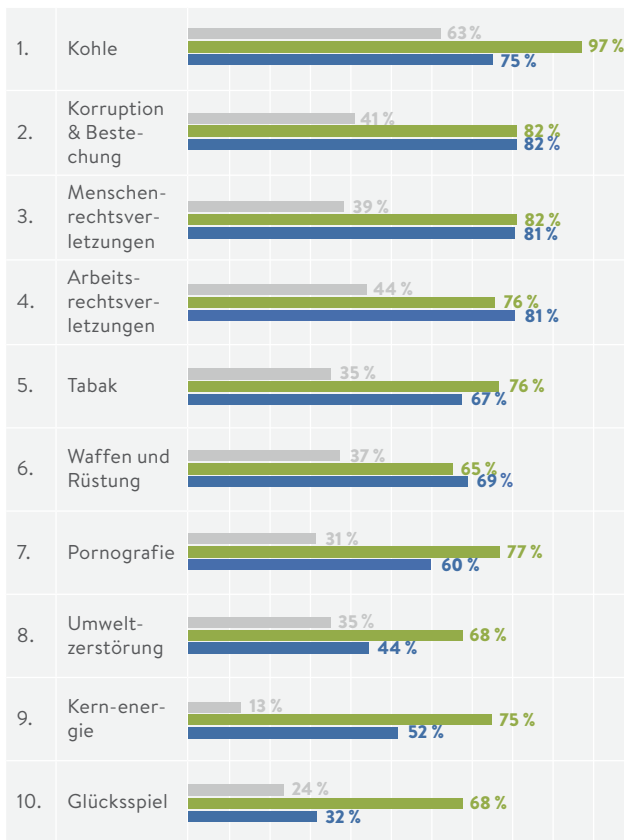
\* Nach Artikel 6 und nicht klassifizierte Fonds gelten nach FNG Definition nicht als nachhaltig.

Daten: FNG – Forum Nachhaltige Geldanlagen, Swiss Sustainable Finance

## Nachhaltige Anlagestrategien in Deutschland, Österreich und der Schweiz 2021 (in % nach Volumen nachhaltiger Assets)



## Die Top Ten der Ausschlusskriterien in Deutschland, Österreich und der Schweiz 2021 (in % nach Volumen nachhaltiger Assets)

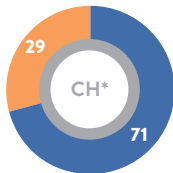
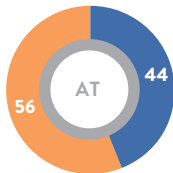
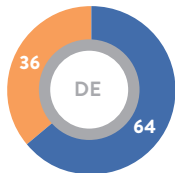


Schweiz
  Österreich
  Deutschland

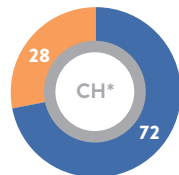
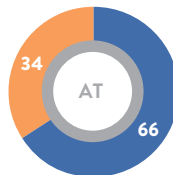
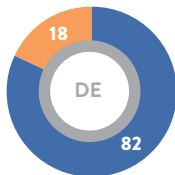
# Die Verteilung der Anlegertypen in Deutschland, Österreich und der Schweiz 2021 und 2020 (in %)

## 2021

■ Institutionelle ■ Private



## 2020



\* Für die Schweiz werden neben nachhaltigen Fonds und Mandaten auch Asset Owner berücksichtigt.

Daten: FNG – Forum Nachhaltige Geldanlagen, Swiss Sustainable Finance